

STRUMENTAZIONE TACHIGRAFO INTELLIGENTE PER CENTRI TECNICI AUTORIZZATI 4.0



LT SAS - Via Don L. Sturzo, 8 - 20054 Segrate (MI) - Tel +39 02 9234 3143
E-mail info@ltsas.it - ordini@ltsas.it
P.IVA 08375560961

STRUMENTI DI CALIBRAZIONE



Tester compatibile con
Tachigrafo intelligente, in
grado di eseguire la
calibrazione – taratura del
tachigrafo
(sviluppo L – K – W)

Inserimento dei nuovi
parametri richiesti
(scrittura dati del n. sigillo e
n. DSRC)

TEST DSRC

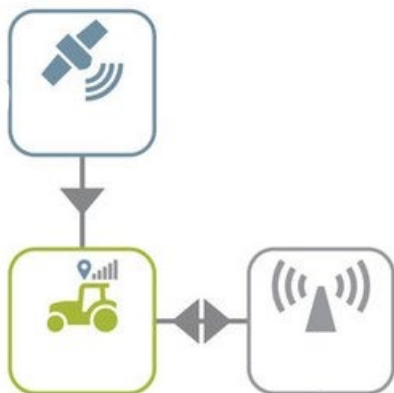


DSRC prova segnale antenna del tachigrafo.

Lavora in autonomia, senza bisogno di nessun altro strumento abbinato.

Il suo minimonitor ci da il risultato delle frequenze dell'antenna montata all'interno del mezzo.

Possiamo così avere il risultato del **TEST DSRC** utile per la Taratura.


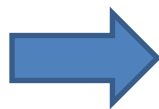


TEST GNSS: il Tachigrafo registra il reale posizionamento del mezzo che deve corrispondere con la geolocalizzazione del Centro tecnico.

PROGRAMMA GESTIONE DICHIARAZIONI



- Prelievo dati carta officina grazie al lettore smart-card
- Lettura dati dal programma GDD
- Stampa su etichetta della dichiarazione con tutti i dati richiesti (come da decreto)



STRUMENTI DI SIGILLATURA



- Sigilli di nuova generazione per trasmettitore Kitas II, con filo piombatura.
- Cricchetto fissaggio sigillo con filo piombatura

NUOVE DISPOSIZIONI PER LE OFFICINE TACHIGRAFO INTELLIGENTE

Le officine richiedenti autorizzazione per tachigrafo intelligente devono avere:

- Certificazioni dei requisiti di conoscenza tecnica per il personale tecnico del Centro per operare sui tachigrafi intelligenti, ottenute a seguito di specifica sessione formativa teorico-pratica
- Elenco attrezzature (marca, modello, matricola, funzione) per operare sui tachigrafi intelligenti
- Certificati di taratura, in corso di validità, della strumentazione per operare sui tachigrafi intelligenti per la quale sono necessari per operare sui tachigrafi intelligenti
- Foto del sigillo tipo

Integrando all'Officina (già autorizzata per tachigrafi digitali) la nuova strumentazione, si sarà in grado di operare sui tachigrafi intelligenti.

I nuovi passi da fare sono:

- ✓SCRIVERE NUMERO SIGILLO NEL TACHIGRAFO GRAZIE AL TESTER
- ✓SCRIVERE NUMERO DSRC SE CAMBIATO
- ✓TEST DSRC
- ✓TEST GNSS



SOLUZIONI

PACCHETTO 1:

- TESTER 3.70
- DSRC
- GDD (SOFTWARE DICHIARAZIONE)
- 100 SIGILLI
- CORSO 2 TECNICI TACHIGRAFO INTELLIGENTE

N.B.: con questa soluzione il cliente può anche essere in grado di operare sui tachigrafi digitali 3.0, ma in questo deve informare la CCIAA di competenza che alla sua attrezzatura precedentemente dichiarata per la richiesta di Autorizzazione a Centro tecnico tachigrafo digitale, ha inserito questa strumentazione e comunicare i numeri matricola.

STRUMENTI DA INTEGRARE PER CHI NON E' IN POSSESSO DELLA NOSTRA ATTREZZATURA PER CENTRO TECNICO TACHIGRAFO DIGITALE:
(Oltre al Tester UTT) PACCHETTO 2:

- Calibratore Tester
- Piantana cablaggi per Tester, collegamento al tachigrafo e Sonda "L" .

